

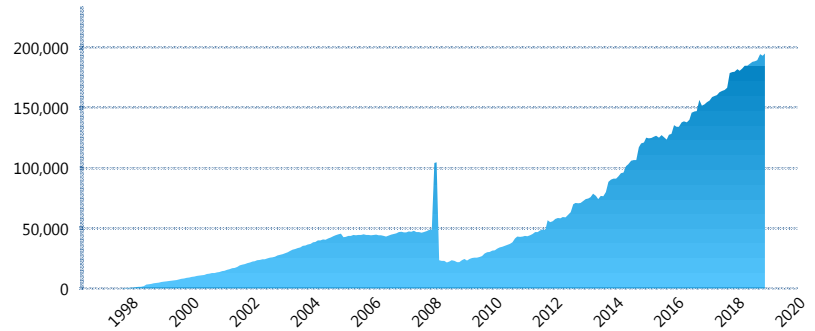
### I. INFORMACIÓN FINANCIERA

#### I) Detalles del Fondo

Detalles del Fondo	
Razón Social	Siefore SURA Básica 2, S.A. de C.V.
Inicio de Operaciones	30/01/1998
Tipo de Fondo	Básica
Clave Bolsa	SURASB2
Activos Administrados *	195,324
ISIN	MX54SU0E0020
Comisión Anual	0.98%
Administrador	Afore SURA, S.A. de C.V.
Director General	Lic. Enrique Ernesto Solórzano Palacio
Presidente del Consejo	Luis Fernando Ojalvo Prieto

#### Activos Administrados \*

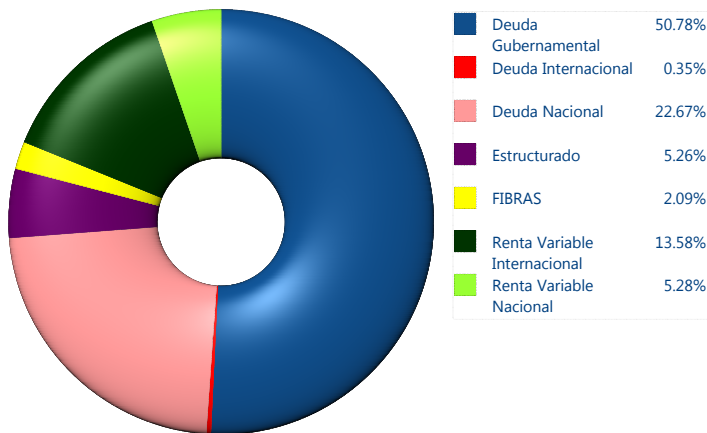
\$195,324



\*Cifras en millones de pesos

Contiene el efecto de fusiones, cortes transversales y transferencias por edad. Para mayor información consultar: <http://www.consar.gob.mx/gobmx/Aplicativo/Factsheets/EC/ECSAR.pdf>

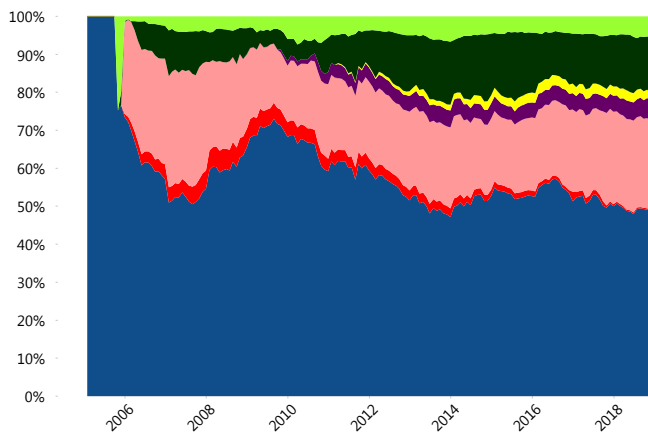
#### II) Inversiones



Tipo de Instrumento		SURA (SB2)	Sistema Básicas 2**
Renta Variable Nacional	Renta Variable Nacional	5.28%	5.40%
	<b>Total</b>	<b>5.28%</b>	<b>5.40%</b>
Renta Variable Internacional	Renta Variable Internacional	13.58%	11.89%
	<b>Total</b>	<b>13.58%</b>	<b>11.89%</b>
Mercancías	Mercancías	0.00%	0.29%
	<b>Total</b>	<b>0.00%</b>	<b>0.29%</b>
FIBRAS	FIBRAS	2.09%	2.78%
	<b>Total</b>	<b>2.09%</b>	<b>2.78%</b>
Estructurado	Estructurados	5.26%	6.01%
	<b>Total</b>	<b>5.26%</b>	<b>6.01%</b>
Deuda Nacional	Aerolíneas	0.00%	0.00%
	Alimentos	1.41%	0.82%
	Automotriz	0.30%	0.15%
	Banca de Desarrollo	0.32%	1.53%
	Bancario	1.16%	1.18%
	Bebidas	0.47%	0.63%
	Cemento	0.00%	0.04%
	Centros Comerciales	0.10%	0.06%
	Consumo	0.14%	0.28%
	Deuda CP	0.00%	0.00%
	Empresas Productivas del Estado	2.37%	2.91%
	Estados	0.70%	0.44%
	Europeos	4.98%	3.13%
	Grupos Industriales	0.68%	0.59%
	Infraestructura	5.07%	3.89%
	Inmobiliario	0.00%	0.05%
	Otros	0.78%	0.98%
Papel	0.10%	0.10%	
Serv. Financieros	0.59%	0.45%	
Siderúrgica	0.00%	0.00%	
Telecom	0.75%	1.26%	
Transporte	0.92%	0.54%	
Vivienda	1.83%	1.53%	
<b>Total</b>	<b>22.67%</b>	<b>20.58%</b>	
Deuda Internacional	Deuda Internacional	0.35%	1.02%
	<b>Total</b>	<b>0.35%</b>	<b>1.02%</b>
Deuda Gubernamental	BONDESD	0.00%	1.02%
	BONOS	10.40%	12.10%
	BPA182	0.00%	0.43%
	BPAS	0.00%	0.05%
	CBIC	7.36%	3.81%
	CETES	0.00%	5.07%
	REPORTO	1.14%	1.86%
	UDIBONO	31.32%	26.99%
	UMS	0.56%	0.70%
	<b>Total</b>	<b>50.78%</b>	<b>52.03%</b>
<b>Total</b>	<b>100.00%</b>	<b>100.00%</b>	

\*\*Considera las inversiones de todo el grupo de SIEFORES Básicas 2  
Cifras al cierre de diciembre de 2018

#### Evolución de Inversiones



### III) Desempeño

#### Rendimiento Bolsa

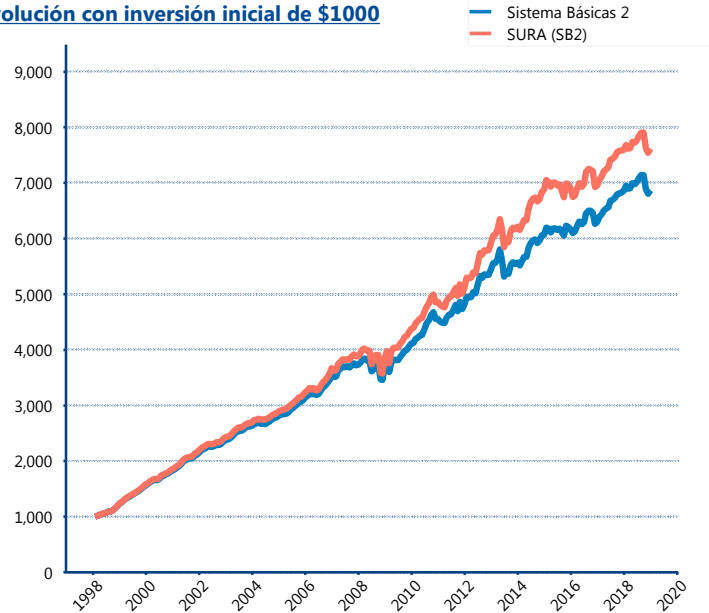
Tipo	SURA (SB2)	Sistema Básicas 2
1 año	0.53%	0.26%
2 años	4.50%	4.28%
3 años	3.50%	3.80%
5 años	4.10%	4.23%
Histórico	10.44%	9.84%

#### Indicador de Rendimiento Neto

Siefore	IRN %
Profuturo (SB2)	6.32%
Coppel (SB2)	5.97%
Principal (SB2)	4.98%
Azteca (SB2)	4.94%
<b>SURA (SB2)</b>	<b>4.90%</b>
Citibanamex (SB2)	4.85%
Inbursa (SB2)	4.74%
PensionISSSTE (SB2)	4.56%
XXI-Banorte (SB2)	4.37%
Invercap (SB2)	4.11%

Promedio Ponderado	4.97 %
Promedio Simple	4.97 %

#### Evolución con inversión inicial de \$1000



Construido con el precio de la Siefore registrado en la Bolsa Mexicana de Valores

### IV) Medidas de sensibilidad y riesgos

#### Evolución del Plazo Promedio Ponderado

